

富国中债-1-3 年国开行债券指数证券投资基金

二〇二四年第 3 季度报告

2024 年 09 月 30 日

基金管理人： 富国基金管理有限公司

基金托管人： 中国光大银行股份有限公司

报告送出日期： 2024 年 10 月 25 日

## § 1 重要提示

富国基金管理有限公司的董事会及董事保证本报告所载资料不存在虚假记载、误导性陈述或重大遗漏，并对其内容的真实性、准确性和完整性承担个别及连带责任。

基金托管人中国光大银行股份有限公司根据本基金合同规定，于 2024 年 10 月 23 日复核了本报告中的财务指标、净值表现和投资组合报告等内容，保证复核内容不存在虚假记载、误导性陈述或者重大遗漏。

富国基金管理有限公司承诺以诚实信用、勤勉尽责的原则管理和运用基金资产，但不保证基金一定盈利。

基金的过往业绩并不代表其未来表现。投资有风险，投资者在作出投资决策前应仔细阅读本基金的招募说明书。

本报告财务资料未经审计。

本报告期自 2024 年 7 月 1 日起至 2024 年 9 月 30 日止。

## § 2 基金产品概况

### 2.1 基金基本情况

基金简称	富国中债-1-3年国开行债券指数		
基金主代码	006409		
基金运作方式	契约型，开放式		
基金合同生效日	2018年09月27日		
报告期末基金份额总额	910,344,077.56份		
投资目标	紧密跟踪标的指数，追求跟踪偏离度和跟踪误差最小化。		
投资策略	<p>本基金为指数基金，主要采用抽样复制和动态最优化的方法，投资于标的指数中具有代表性和流动性的成份券和备选成份券，或选择非成份券作为替代，构造与标的指数风险收益特征相似的资产组合，以实现对标指数的有效跟踪。指数复制方法主要采用优化抽样复制策略，即通过对标的指数中各成份国开债的历史数据和流动性分析，选取流动性较好的国开债构建组合，对标指数的久期等指标进行跟踪，达到复制标的指数、降低交易成本的目的。在正常市场情况下，本基金力争日均跟踪偏离度的绝对值不超过0.2%，年化跟踪误差不超过2%。本基金的替代性策略、其他债券投资策略、国债期货投资策略详见法律文件。</p>		
业绩比较基准	银行活期存款利率(税后)*5%+中债-1-3年国开行债券指数收益率*95%		
风险收益特征	<p>本基金属于债券型基金，风险与收益低于股票型基金、混合型基金，高于货币市场基金。本基金主要投资于标的指数成份券及备选成份券，具有与标的指数相似的风险收益特征。</p>		
基金管理人	富国基金管理有限公司		
基金托管人	中国光大银行股份有限公司		
下属分级基金的基金简称	富国中债-1-3年国开行债券指数A	富国中债-1-3年国开行债券指数C	富国中债-1-3年国开行债券指数E
下属分级基金的交易代码	006409	006410	021258
报告期末下属分级基金的份额总额	684,098,847.48份	1,562,968.58份	224,682,261.50份

### § 3 主要财务指标和基金净值表现

#### 3.1 主要财务指标

单位：

人民币元

主要财务指标	报告期（2024年07月01日-2024年09月30日）		
	富國中債-1-3年國 開行債券指數 A	富國中債-1-3年 國開行債券指數 C	富國中債-1-3年 國開行債券指數 E
1. 本期已實現收益	6,671,302.17	5,199.72	654,595.63
2. 本期利潤	5,420,833.81	1,803.39	-142,978.39
3. 加權平均基金份額本期利潤	0.0067	0.0029	-0.0021
4. 期末基金資產淨值	739,729,171.65	1,674,303.48	243,006,487.76
5. 期末基金份額淨值	1.0813	1.0712	1.0816

注：上述基金業績指標不包括持有人認購或交易基金的各項費用（例如，開放式基金的申購贖回費、基金轉換費等），計入費用後實際收益水平要低於所列數字。

本期已實現收益指基金本期利息收入、投資收益、其他收入（不含公允價值變動收益）扣除相關費用和信用減值損失後的餘額，本期利潤為本期已實現收益加上本期公允價值變動收益。

#### 3.2 基金淨值表現

##### 3.2.1 基金份額淨值增長率及其與同期業績比較基準收益率的比較

(1) 富國中債-1-3年國開行債券指數 A

階段	淨值增長率①	淨值增長率標準差②	業績比較基準收益率③	業績比較基準收益率標準差④	①-③	②-④
過去三個月	0.60%	0.05%	0.53%	0.03%	0.07%	0.02%
過去六個月	1.54%	0.05%	1.42%	0.03%	0.12%	0.02%
過去一年	3.57%	0.05%	3.08%	0.03%	0.49%	0.02%
過去三年	9.54%	0.05%	8.85%	0.04%	0.69%	0.01%
過去五年	16.50%	0.05%	15.88%	0.04%	0.62%	0.01%
自基金合同生效起至今	21.13%	0.05%	20.84%	0.04%	0.29%	0.01%

(2) 富國中債-1-3年國開行債券指數 C

階段	淨值增長率①	淨值增長率標準差②	業績比較基準收益率③	業績比較基準收益率標準差④	①-③	②-④
過去三個月	0.53%	0.05%	0.53%	0.03%	0.00%	0.02%
過去六個月	1.46%	0.05%	1.42%	0.03%	0.04%	0.02%

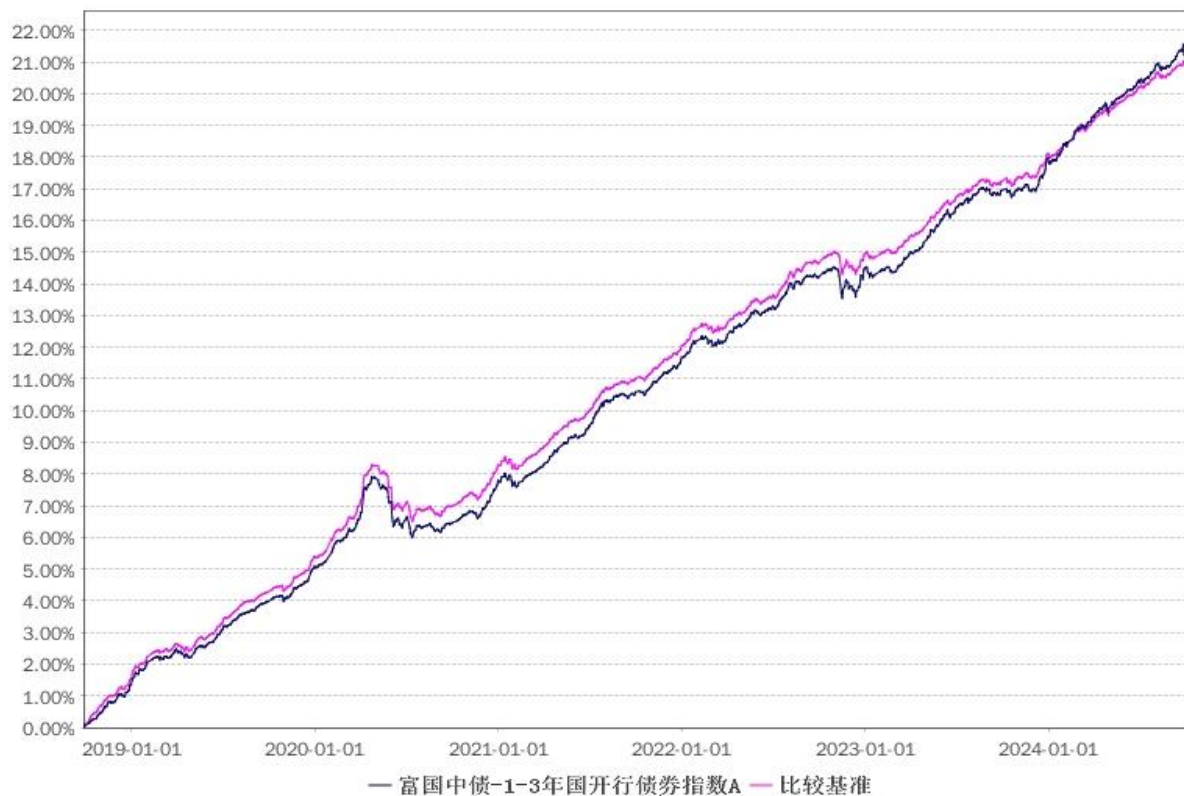
过去一年	3.43%	0.05%	3.08%	0.03%	0.35%	0.02%
过去三年	8.88%	0.05%	8.85%	0.04%	0.03%	0.01%
过去五年	15.60%	0.05%	15.88%	0.04%	-0.28%	0.01%
自基金合同生效起至今	20.04%	0.05%	20.84%	0.04%	-0.80%	0.01%

(3) 富国中债-1-3年国开行债券指数 E

阶段	净值增长率①	净值增长率标准差②	业绩比较基准收益率③	业绩比较基准收益率标准差④	①-③	②-④
过去三个月	0.61%	0.05%	0.53%	0.03%	0.08%	0.02%
自基金分级生效日起至今	1.38%	0.05%	1.20%	0.03%	0.18%	0.02%

### 3.2.2 自基金合同生效以来基金累计净值增长率变动及其与同期业绩比较基准收益率变动的比较

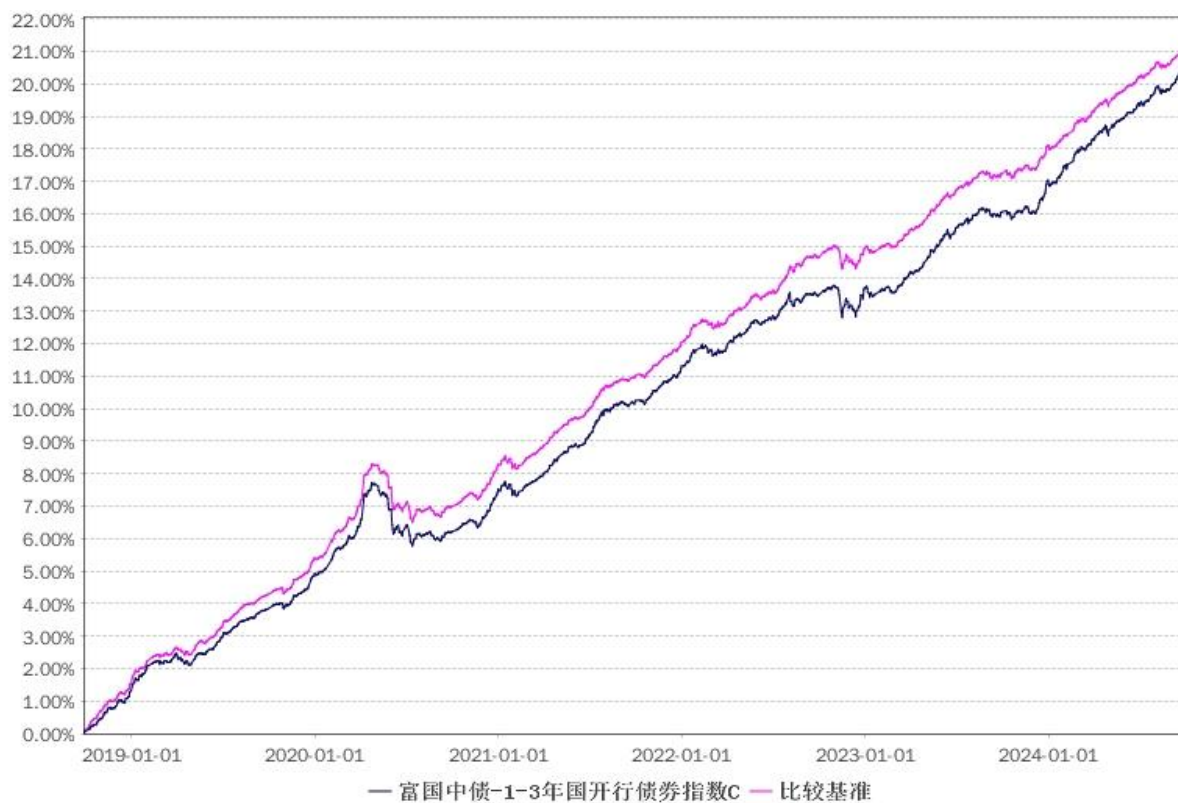
(1) 自基金合同生效以来富国中债-1-3年国开行债券指数 A 基金累计净值增长率与业绩比较基准收益率的历史走势对比图



注：1、截止日期为2024年9月30日。

2、本基金于2018年9月27日成立，建仓期6个月，从2018年9月27日起至2019年3月26日，建仓期结束时各项资产配置比例均符合基金合同约定。

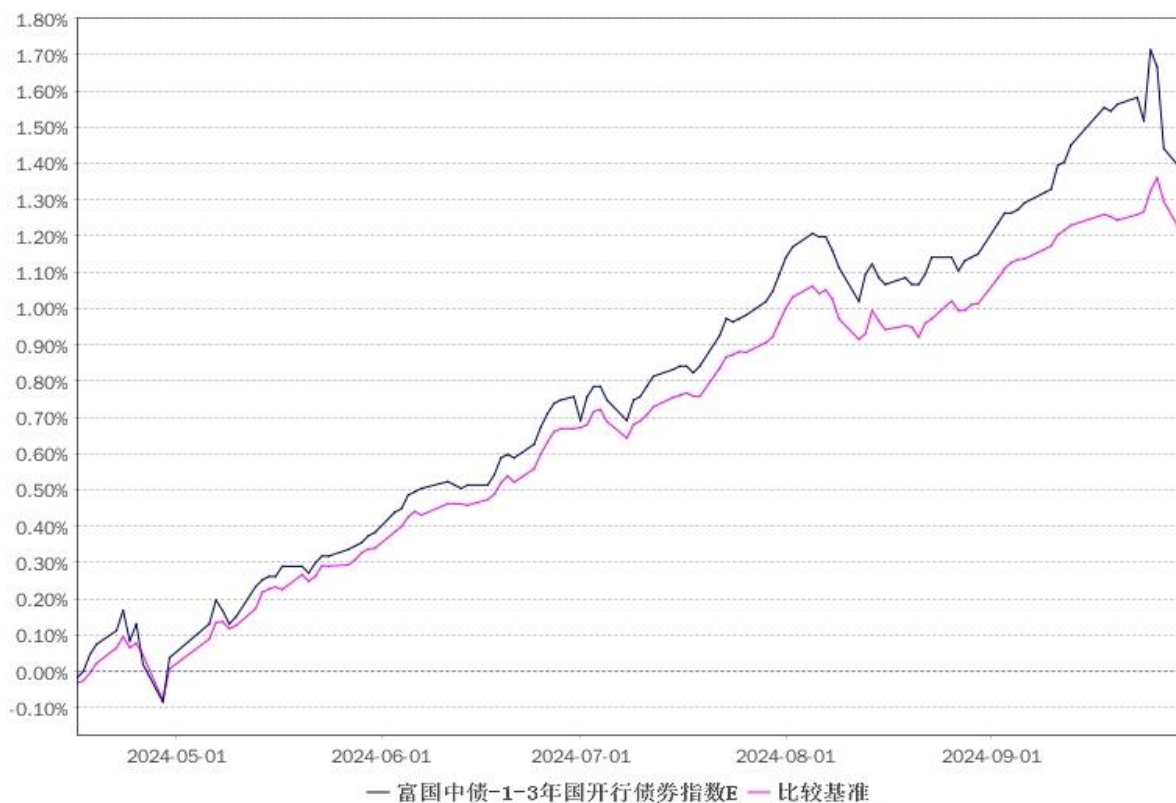
(2) 自基金合同生效以来富国中债-1-3年国开行债券指数 C 基金累计净值增长率与业绩比较基准收益率的历史走势对比图



注：1、截止日期为2024年9月30日。

2、本基金于2018年9月27日成立，建仓期6个月，从2018年9月27日起至2019年3月26日，建仓期结束时各项资产配置比例均符合基金合同约定。

(3) 自基金 E 级份额生效以来富国中债-1-3 年国开行债券指数 E 基金累计净值增长率与业绩比较基准收益率的历史走势对比图



注：1、截止日期为 2024 年 9 月 30 日。

2、本基金自 2024 年 4 月 15 日起增加 E 类份额，相关数据按实际存续期计算。

## § 4 管理人报告

### 4.1 基金经理（或基金经理小组）简介

姓名	职务	任本基金的基金经理期限		证券从业年限	说明
		任职日期	离任日期		
吴旅忠	本基金现任基金经理	2019-04-30	—	16	<p>硕士，曾任国泰君安证券投资经理，中银基金管理有限公司基金经理；自 2018 年 10 月加入富国基金管理有限公司，自 2019 年 1 月起历任固定收益基金经理、固定收益策略研究部固定收益投资总监助理、固定收益策略研究部固定收益投资副总监；现任富国基金固定收益策略研究部副总经理，兼任富国基金固定收益基金经理。</p> <p>自 2019 年 02 月起任富国安益货币市场基金(原富国收益宝货币市场基金)基金经理；自 2019 年 02 月起任富国富钱包货币市场基金基金经理；自 2019 年 02 月起任富国收益宝交易型货币市场基金基金经理；自 2019 年 02 月起任富国天时货币市场基金基金经理；自 2019 年 04 月起任富国中债-1-3 年国开行债券指数证券投资基金基金经理；自 2020 年</p>



					12月起任富国中债0-2年国开行债券指数证券投资基金基金经理；自2021年04月起任富国安泰90天滚动持有短债债券型证券投资基金基金经理；自2022年12月起任富国安慧短债债券型证券投资基金基金经理；自2023年07月起任富国安瑞30天持有期债券型发起式证券投资基金基金经理；自2023年09月起任富国安恒60天持有期债券型发起式证券投资基金基金经理；具有基金从业资格。
李金柳	本基金现任基金经理	2022-08-26	—	8	硕士，曾任海通证券股份有限公司宏观经济分析师，平安养老保险股份有限公司投资经理；自2021年1月加入富国基金管理有限公司，历任固定收益基金经理助理；现任富国基金固定收益投资部固定收益基金经理。自2022年08月起任富国汇享三个月定期开放债券型证券投资基金基金经理；自2022年08月起任富国中债-1-3年国开行债券指数证券投资基金基金经理；自2022年10月起任富国汇泽一年定期开放债券型证券投资基金基金经理。

					理；自 2022 年 12 月起任富国颐利纯债债券型证券投资基金基金经理；自 2023 年 04 月起任富国中债 7-10 年政策性金融债交易型开放式指数证券投资基金发起式联接基金基金经理；自 2023 年 04 月起任富国中债 7-10 年政策性金融债交易型开放式指数证券投资基金基金经理；自 2024 年 03 月起任富国泽利纯债债券型证券投资基金基金经理；自 2024 年 04 月起任富国瑞夏纯债债券型证券投资基金基金经理；具有基金从业资格。
--	--	--	--	--	---

注：1、上述任职日期为根据公司决定确定的聘任日期，离任日期为根据公司确定的解聘日期；首任基金经理任职日期为基金合同生效日。

2、证券从业的涵义遵从中国证监会《证券投资基金经营机构董事、监事、高级管理人员及从业人员监督管理办法》的相关规定。

#### 4.2 管理人对报告期内本基金运作合规守信情况的说明

本报告期，富国基金管理有限公司作为富国中债-1-3 年国开行债券指数证券投资基金的管理人严格按照《中华人民共和国证券投资基金法》、《中华人民共和国证券法》、《富国中债-1-3 年国开行债券指数证券投资基金基金合同》以及其它有关法律法规的规定，本着诚实信用、勤勉尽责的原则管理和运用基金资产，以尽可能减少和分散投资风险、力保基金资产的安全并谋求基金资产长期稳定收益为目标，基金投资组合符合有关法规及基金合同的规定。

### 4.3 公平交易专项说明

#### 4.3.1 公平交易制度的执行情况

本基金管理人根据相关法规要求，结合实际情况，制定了内部的《公平交易管理办法》，对证券的一级市场申购、二级市场交易相关的研究分析、投资决策、授权、交易执行、业绩评估等投资管理环节，实行事前控制、事中监控、事后评估及反馈的流程化管理。在制度、操作层面确保各组合享有同等信息知情权、均等交易机会，并保持各组合的独立投资决策权。事前控制主要包括：1、一级市场，通过标准化的办公流程，对关联方审核、价格公允性判断及证券公平分配等相关环节进行控制；2、二级市场，通过交易系统的投资备选库、交易对手库及授权管理，对投资标的、交易对手和操作权限进行自动化控制。事中监控主要包括组合间相同投资标的的交易方向、市场冲击的控制，银行间市场交易价格的公允性评估等。1、将主动投资组合的同日反向交易列为限制行为，非经特别控制流程审核同意，不得进行；对于同日同向交易，通过交易系统对组合间的交易公平性进行自动化处理。2、同一基金经理管理的不同组合，对同一投资标的采用相同投资策略的，必须通过交易系统采取同时、同价下达投资指令，确保公平对待其所管理的组合。事后评估及反馈主要包括组合间同一投资标的的临近交易日的同向交易和反向交易的合理性分析评估，以及不同时间窗口下（1日、3日、5日）的季度公平性交易分析评估等。1、通过公平性交易的事后分析评估系统，对涉及公平性交易的投资行为进行分析评估，分析对象涵盖公募、年金、社保及专户产品，并重点分析同类组合（股票型、混合型、债券型）间、不同产品间以及同一基金经理管理不同组合间的交易行为，若发现异常交易行为，风险管理部视情况要求相关当事人做出合理性解释，并按法规要求上报辖区监管机构。2、季度公平性交易分析报告按规定经基金经理或投资经理签字，并经督察长、总经理审阅签字后，归档保存，以备后查。本报告期内公司旗下基金严格遵守公司的相关公平交易制度，未出现违反公平交易制度的情况。

#### 4.3.2 异常交易行为的专项说明

本报告期内未发现异常交易行为。公司旗下管理的各投资组合在交易所公开竞价同日反向交易的控制方面，报告期内本组合与其他投资组合之间未出现成交较少的单边交易量超过该证券当日成交量 5%的情况。

#### **4.4 报告期内基金的投资策略和运作分析**

2024年三季度，国内经济运行总体平稳，但在日益复杂的国内外环境下，也面临一些困难挑战。三季度制造业 PMI 指数均在 50 以下，CPI 同比持续处在偏低水平。面对这些新的情况和问题，宏观政策适时加力。货币政策加大调控强度，分别在 7 月和 9 月底下调逆回购利率 0.1 和 0.2 个百分点，并引导 LPR 和存款利率下行，9 月末下调金融机构存款准备金率 0.5 个百分点，8-9 月央行进行公开市场国债买卖，保持流动性合理充裕。房地产信贷政策进一步优化，超长期特别国债加快发行，积极扩大国内需求。三季度前半段，货币宽松预期升温，债券收益率整体下行，9 月末一揽子政策提振风险偏好，债市出现一定调整。投资操作上，本基金灵活调整组合久期和杠杆，报告期内净值有所增长。

#### **4.5 报告期内基金的业绩表现**

本报告期，本基金份额净值增长率 A 级为 0.60%，C 级为 0.53%，E 级为 0.61%，同期业绩比较基准收益率 A 级为 0.53%，C 级为 0.53%，E 级为 0.53%。

#### **4.6 报告期内基金持有人数或基金资产净值预警说明**

本基金本报告期无需要说明的相关情形。

## § 5 投资组合报告

### 5.1 报告期末基金资产组合情况

序号	项目	金额（元）	占基金总资产的比例（%）
1	权益投资	—	—
	其中：股票	—	—
2	固定收益投资	1,152,080,787.83	91.92
	其中：债券	1,152,080,787.83	91.92
	资产支持证券	—	—
3	贵金属投资	—	—
4	金融衍生品投资	—	—
5	买入返售金融资产	—	—
	其中：买断式回购的买入返售金融资产	—	—
6	银行存款和结算备付金合计	100,146,641.69	7.99
7	其他资产	1,126,073.90	0.09
8	合计	1,253,353,503.42	100.00

### 5.2 报告期末按行业分类的股票投资组合

#### 5.2.1 报告期末按行业分类的境内股票投资组合

注：本基金本报告期末未持有境内股票资产。

### 5.3 期末按公允价值占基金资产净值比例大小排序的股票投资明细

#### 5.3.1 报告期末按公允价值占基金资产净值比例大小排序的前十名股票投资明细

注：本基金本报告期末未持有股票资产。

### 5.4 报告期末按债券品种分类的债券投资组合

序号	债券品种	公允价值（元）	占基金资产净值比例（%）
1	国家债券	—	—
2	央行票据	—	—
3	金融债券	1,152,080,787.83	117.03
	其中：政策性金融债	1,152,080,787.83	117.03
4	企业债券	—	—
5	企业短期融资券	—	—
6	中期票据	—	—

7	可转债（可交换债）	—	—
8	同业存单	—	—
9	其他	—	—
10	合计	1,152,080,787.83	117.03

### 5.5 报告期末按公允价值占基金资产净值比例大小排序的前五名债券投资明细

序号	债券代码	债券名称	数量（张）	公允价值（元）	占基金资产净值比例（%）
1	210203	21 国开 03	1,800,000	187,320,082.19	19.03
2	220208	22 国开 08	1,500,000	154,512,863.01	15.70
3	240202	24 国开 02	1,400,000	143,998,721.31	14.63
4	210208	21 国开 08	1,000,000	102,132,821.92	10.38
5	230207	23 国开 07	900,000	91,211,671.23	9.27

### 5.6 报告期末按公允价值占基金资产净值比例大小排序的前十名资产支持证券投资明细

注：本基金本报告期末未持有资产支持证券。

### 5.7 报告期末按公允价值占基金资产净值比例大小排序的前五名贵金属投资明细

注：本基金本报告期末未持有贵金属投资。

### 5.8 报告期末按公允价值占基金资产净值比例大小排序的前五名权证投资明细

注：本基金本报告期末未持有权证。

### 5.9 报告期末本基金投资的股指期货交易情况说明

#### 5.9.1 报告期末本基金投资的股指期货持仓和损益明细

注：本基金本报告期末未投资股指期货。

#### 5.9.2 本基金投资股指期货的投资政策

本基金根据基金合同的约定，不允许投资股指期货。

### 5.10 报告期末本基金投资的国债期货交易情况说明

#### 5.10.1 本期国债期货投资政策

本基金将根据风险管理的原则，以套期保值为目的，主要选择流动性好、交易活跃的国债期货合约进行交易，以降低债券仓位调整的交易成本，提高投资效率，从而更好地跟踪标的指数，实现投资目标。

未来，随着市场的发展和基金管理运作的需要，基金管理人可以在不改变投资目标的前提下，遵循法律法规的规定并履行适当程序后，相应调整或更新投资策略，并在招募说明书更新中公告。

#### 5.10.2 报告期末本基金投资的国债期货持仓和损益明细

注：本基金本报告期末未投资国债期货。

#### 5.10.3 本期国债期货投资评价

本基金本报告期末未投资国债期货。

### 5.11 投资组合报告附注

#### 5.11.1 申明本基金投资的前十名证券的发行主体本期是否出现被监管部门立案调查，或在报告编制日前一年内受到公开谴责、处罚的情形。

报告期内本基金投资的前十名证券的发行主体没有被监管部门立案调查，或在报告编制日前一年内受到公开谴责、处罚的情形。

#### 5.11.2 申明基金投资的前十名股票是否超出基金合同规定的备选股票库。

本基金本报告期末未持有股票资产。

#### 5.11.3 其他资产构成

序号	名称	金额（元）
1	存出保证金	—
2	应收证券清算款	—
3	应收股利	—
4	应收利息	—
5	应收申购款	1,126,073.90
6	其他应收款	—
7	其他	—
8	合计	1,126,073.90

#### 5.11.4 报告期末持有的处于转股期的可转换债券明细

注：本基金本报告期末未持有处于转股期的可转换债券。

#### **5.11.5 报告期末前十名股票中存在流通受限情况的说明**

注：本基金本报告期末未持有股票。

#### **5.11.6 投资组合报告附注的其他文字描述部分**

因四舍五入原因，投资组合报告中市值占净值比例的分项之和与合计可能存在尾差。



## § 6 开放式基金份额变动

单位：份

项目	富国中债-1-3年 国开行债券指数 A	富国中债-1-3年 国开行债券指数 C	富国中债-1-3年国 开行债券指数 E
报告期期初基金份额总额	793,847,747.45	404,584.26	153,547,469.90
报告期期间基金总申购份额	282,019,485.31	1,284,545.84	178,199,038.10
报告期期间基金总赎回份额	391,768,385.28	126,161.52	107,064,246.50
报告期期间基金拆分变动份额 (份额减少以“-”填列)	—	—	—
报告期期末基金份额总额	684,098,847.48	1,562,968.58	224,682,261.50

## § 7 基金管理人运用固有资金投资本基金情况

### 7.1 基金管理人持有本基金份额变动情况

单位：份

报告期期初管理人持有的本基金份额	933.79
报告期期间买入/申购总份额	—
报告期期间卖出/赎回总份额	—
报告期期末管理人持有的本基金份额	933.79
报告期期末持有的本基金份额占基金总份额比例（%）	0.00

注：买入/申购含红利再投资、转换入份额；卖出/赎回含转换出份额。

### 7.2 基金管理人运用固有资金投资本基金交易明细

注：本报告期本基金的管理人未运用固有资金申赎及买卖本基金。

## § 8 影响投资者决策的其他重要信息

### 8.1 报告期内单一投资者持有基金份额比例达到或超过 20%的情况

投资者类别	报告期内持有基金份额变化情况					报告期末持有基金情况	
	序号	持有基金份额比例达到或者超过 20%的时间区间	期初份额	申购份额	赎回份额	持有份额	份额占比
机构	1	2024-07-01 至 2024-09-04	296,129,761.11	—	296,129,761.11	—	—
	2	2024-07-10 至 2024-07-22; 2024-08-13 至 2024-09-30	187,335,144.25	—	—	187,335,144.25	20.58%
	3	2024-07-01 至 2024-09-30	281,280,100.10	—	—	281,280,100.10	30.90%
产品特有风险							
<p>本基金于本报告期内出现单一投资者持有基金份额比例达到或者超过 20%的情形，本基金管理人已经采取措施，审慎确认大额申购与大额赎回，防控产品流动性风险并公平对待投资者。本基金管理人提请投资者注意因单一投资者持有基金份额集中导致的产品流动性风险、大额赎回风险以及净值波动风险等特有风险。</p>							

## §9 备查文件目录

### 9.1 备查文件目录

- 1、中国证监会批准设立富国中债-1-3年国开行债券指数证券投资基金的文件
- 2、富国中债-1-3年国开行债券指数证券投资基金基金合同
- 3、富国中债-1-3年国开行债券指数证券投资基金托管协议
- 4、中国证监会批准设立富国基金管理有限公司的文件
- 5、富国中债-1-3年国开行债券指数证券投资基金财务报表及报表附注
- 6、报告期内在指定报刊上披露的各项公告

### 9.2 存放地点

中国（上海）自由贸易试验区世纪大道1196号世纪汇办公楼二座27-30层

### 9.3 查阅方式

投资者对本报告书如有疑问，可咨询本基金管理人富国基金管理有限公司。  
咨询电话：95105686、4008880688（全国统一，免长途话费）公司网址：  
<http://www.fullgoal.com.cn>。

富国基金管理有限公司  
2024年10月25日